

# 大会申込み\_マニュアル

大会名：第49回全国高等学校ハンドボール選抜大会近畿予選

2025年10月\_作成

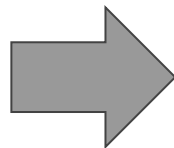
# 申し込みの流れ

1. マイハンドボールにログイン・大会ページをひらく
2. チーム申し込み
3. 参加メンバーの申し込み
4. 追加情報(背番号・役員/主将)の登録
5. 完了確認・申込書送付

※申し込みはチーム管理者が行ってください。  
メンバー個人での申し込みはできません。


# 1. マイハンドボールにログイン・大会ページを開く

マイハンドボールにログイン後、トップ画面にある「新着イベント」または「イベントをもっと見る」で、申し込みたい大会を探し、イベント詳細ページを開く。



## 2. チーム申し込み


イベント詳細ページ下部の黄色いバーから申し込みます。まずはチーム申し込み（上段）の黄色いボタンを開き、男女どちらかの「申し込む」をクリック。

 **チーム申し込み**

お支払いする費用を選択してください。  
※イベントの主催団体に未所属の場合、申し込みは出来ません。  
※以下の金額の他に別途システム利用料がかかります。

対象年代： 高校生

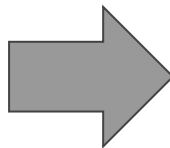
「チーム」申込はこちら


 **参加メンバー申し込み**

※下記費用は会員1人あたりの価格となります。参加人数により下記金額のほかに費用が発生する場合があります。  
※総額に関しては、申込画面に遷移していただき、参加人数が決定した段階で、再度計算されます。  
※イベントの主催団体に未所属の場合、申し込みは出来ません。  
※以下の金額の他に別途システム利用料がかかります。

対象年代： どなたでも

「選手・役員」申込はこちら



 **チーム申し込み**

お支払いする費用を選択してください。  
※イベントの主催団体に未所属の場合、申し込みは出来ません。  
※以下の金額の他に別途システム利用料がかかります。

対象年代： 高校生

「チーム」申込はこちら

01\_男子の部 0円（税込）

申し込む

02\_女子の部 0円（税込）

申し込む

## 2. チーム申し込み

複数チームを管理している場合は、チーム一覧が表示されるので、申し込みを行うチームを選ぶ。

### 管理中のチーム一覧

管理をしているチームは以下の通りです。

「申し込み」ボタンより、指定したチーム経由でイベント参加申し込み手続きができます。

イベントの参加条件を満たさない場合、「申し込み」ボタンが押下できません。

申込済みのイベントに重複して申し込みを行わないようご注意ください。

チームID チーム名 (フリガナ)	参加者	
<div></div>	<div>名</div>	<div>申し込み</div>
<div></div>	<div>名</div>	<div>申し込み</div>

## 2. チーム申し込み

お支払い画面が表示されるので、内容を確認して進む。

チームイベント費支払

学校ハンドボール部(女子)

1 お支払い内容の確認

参加規約の確認・同意

イベント費のお支払い

完了

イベント費お支払い内容の確認

イベント費のお支払い内容についてご確認をお願いします。  
※以下の金額の他に前述システム利用料がかかります。

お支払い情報	
支払内容	「チーム」申込はこちら
イベント費合計（チーム）	0円
イベント費総計	0円

以下のイベントへのお支払いを希望するかどうか  
またイベントの規約がな

チームイベント費内訳

02 女子の部

複数申し込みを行う場合は、申込み単位でお支払いをお願いします。まとめてお支払いはできません。

確認して次へ（参加規約の確認・同意）

戻る

チーム名が表示されます  
のでご確認下さい。

マイハンドボールでの支払いがない  
場合は、0円と表示されます。

3 イベント費のお支払い

お支払い内容の確認

参加規約の確認・同意

完了

お支払い方法の選択

以下の内容をご確認いただき、お支払いをお願いします。

お支払い内容	
チーム支払	
学校ハンドボール部(女子)	イベント費 0円
	システム利用料 0円
お支払い総額 0円	

お支払い手数料（システム利用料）について

お支払い方法を選択してください。

お支払い方法

無料

無料をお申込みいただけます。

※お申込み後に、申込み完了メールを送信いたします。

よろしければ「お申込み手続き完了」ボタンを押してください。

お支払いに関するご質問事項は、こちらをご覧ください。

お申込み手続き完了

戻る

## 2. チーム申し込み

画面上で申込完了の旨が表示され、完了連絡メールが届く。

チームイベント費支払

■ 高等学校ハンドボール部(女子)

お支払内容の確認    参加規約の確認・同意    イベント費のお支払い    **4 完了**

✔ お申込み手続きを受け付けました

オーダーID : order001100494

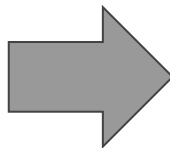
お申込み手続きいただきありがとうございました。  
ご登録いただいているメールアドレスに、お申込み受付完了メールを送信しましたので、ご確認ください。

- ご利用の環境によって迷惑メールとして受信されている可能性もありますのでご注意ください。

ご不明な点がございました際は、お手数ですが下記までご連絡ください。

[お問い合わせはこちら](#)

参加イベント一覧



【マイハンドボール】お申し込みが完了しました。 [受信トレイ ×](#)



noreply-handball@mail.sportscom.jp

To 自分 ▼

長野 泰裕 様

次のお申し込みが完了しました。  
本お申し込みは、費用は発生しません。

オーダーID : order001100494

お支払い内容 :

・ チーム支払

■ 高等学校ハンドボール部(女子)

令和7年度第49回全国高等学校ハンドボール選抜大会奈良県予選 兼 奈良県高等学校ハンドボール新人大会  
「チーム」申込はこちら

02\_女子の部

0円

システム利用料 0円

お支払い金額 0円

このメールに心当たりのない場合は、システム管理者までお問い合わせください。  
※このメールは自動的に送信されています。返信はできません。

## 2. チーム申し込み

### 【チーム申し込みの確認】

チーム情報管理>イベントタブを開く。参加イベント一覧の「申込一覧」をクリック。

基本情報	参加者管理	支払い管理	イベント
------	-------	-------	------

#### 参加イベント一覧

参加申し込みをしているイベントの一覧は以下の通りです。

開催終了したイベントは表示されません。

※「メンバー申込」ボタンを押しても、申し込み状況によっては追加の申し込みが出来ない場合があります。

ジャンル イベント	申込期間	開催期間			
<b>都道府県大会</b> 高校/高专 令和7年度第49回全国高等学校ハンドボール 選抜大会奈良県予選 兼 奈良県高等学校ハン ドボール新人大会	2025/10/04~ 2025/10/22	2025/11/08~ 2025/11/23	メンバー申込	追加情報	申込一覧

戻る



## 2. チーム申し込み


これでチームの参加申し込みが完了です。

続いて、参加メンバーの申し込みを行って下さい。



### 3. 参加メンバーの申し込み


参加する大会の「イベント詳細ページ」から、今度は「選手・役員申込」の黄色いボタンを開いて、「申し込む」を押す。

 チーム申し込み

お支払いする費用を選択してください。  
※イベントの主催団体に未所属の場合、申し込みは出来ません。  
※以下の金額の他に別途システム利用料がかかります。

対象年代: 高校生

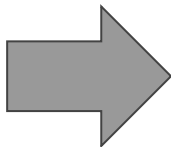
「チーム」申込はこちら


 参加メンバー申し込み

※下記費用は会員1人あたりの価格となります。参加人数により下記金額のほかに費用が発生する場合があります。  
※総額に関しては、申込画面に遷移していただき、参加人数が決定した段階で、再度計算されます。  
※イベントの主催団体に未所属の場合、申し込みは出来ません。  
※以下の金額の他に別途システム利用料がかかります。

対象年代: どなたでも

「選手・役員」申込はこちら



 参加メンバー申し込み

※下記費用は会員1人あたりの価格となります。参加人数により下記金額のほかに費用が発生する場合があります。  
※総額に関しては、申込画面に遷移していただき、参加人数が決定した段階で、再度計算されます。  
※イベントの主催団体に未所属の場合、申し込みは出来ません。  
※以下の金額の他に別途システム利用料がかかります。

対象年代: どなたでも

「選手・役員」申込はこちら

受講タイプ: フリー

03\_選手・役員申請\_男子 0円 (税込)

申し込む

受講タイプ: フリー

04\_選手・役員申請\_女子 0円 (税込)

申し込む

### 3. 参加メンバーの申し込み

チーム一覧が表示されるので、申込を行うチームを選ぶ。

#### 申し込みチーム選択

##### 管理中のチーム一覧

管理をしているチームは以下の通りです。

「申し込み」ボタンより、指定したチーム経由でイベント参加申し込み手続きができます。

イベントの参加条件を満たさない場合、または、既に申込済みの場合「申し込み」ボタンが押下できません。

チームID チーム名 (フリガナ)	参加者	
	名	申し込み
	名	申し込み

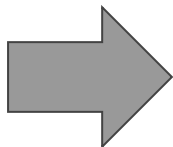
### 3. 参加メンバーの申し込み

所属する選手・役員の一覧が表示されるので、大会にエントリーするメンバー全員を選択（チェックボックスを押す）し、次へ進む。

#### 対象者の選択

イベント費お支払いの対象となるチーム参加者を選択してください。

	会員ID 参加者氏名	生年月日
<input type="checkbox"/>		
<input type="checkbox"/>		
<input type="checkbox"/>		
<input type="checkbox"/>		
<input type="checkbox"/>		
<input type="checkbox"/>		
<input type="checkbox"/>		



#### 対象者の選択

イベント費お支払いの対象となるチーム参加者を選択してください。

	会員ID 参加者氏名	生年月日
<input checked="" type="checkbox"/>		
<input checked="" type="checkbox"/>		
<input checked="" type="checkbox"/>		
<input checked="" type="checkbox"/>		
<input checked="" type="checkbox"/>		
<input checked="" type="checkbox"/>		

選択して次へ（イベント費支払内容確認）

大会要項に記載のエントリー人数を超えて登録しないでください。  
人数は大会要項をご確認ください。  
**\* システム上、最大数の制御はありませんのでご注意ください。**  
メンバーはあとから追加可能です。

# 3. 参加メンバーの申し込み

支払い画面が表示されます。

## イベント費お支払い内容の確認

イベント費のお支払い内容についてご確認をお願いします。

※以下の金額の他に別途システム利用料がかかります。

お支払い情報	
支払内容	「選手・役員」申込はこちら
イベント費支払対象者	1名
イベント費合計（チーム参加者）	0円
イベント費総計	0円

以下のイベントへのお支払いとなります。

お支払いをしていただくと、以下全てのイベントへのお申し込みとなります。

またイベントの規約がない場合、規約の確認画面はスキップされます。

## チーム参加者イベント費内訳



金額: 0円

複数の申し込みを行う場合は、申込み単位でお支払いをお願いします。まとめてお支払いはできません。

確認して次へ（参加規約の確認・同意）

戻る

## お支払い方法の選択

以下の内容をご確認いただき、お支払をお願いします。

### お支払い内容

チーム参加者支払		
	イベント費	0円
	システム利用料 0円 × 1名	0円
お支払い総額		0円

お支払い手数料（システム利用料）について

お支払い方法を選択してください。

お支払い方法

☒ 無料

無料をチェック

無料でお申込みいただけます。

※お申込み後に、申込み完了メールを送信いたします。

よろしければ「お申込み手続き完了」ボタンを押してください。

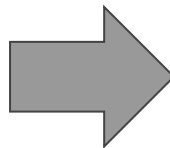
お支払いに関してのご質問事項は、[こちらをご参照ください。](#)

お申込み手続き完了

戻る

### 3. 参加メンバーの申し込み

画面上で申込完了の旨が表示され、完了連絡メールが届く。



【マイハンドボール】お申し込みが完了しました。  受信トレイ x



noreply-handball@mail.sportscom.jp

To 自分 ▼

長野 泰裕 様

次のお申し込みが完了しました。  
本お申し込みは、費用は発生しません。

オーダーID: order001100602

お支払い内容：

・于一ム参加者支払

学校ハンドボール部(女子)

令和7年度第49回全国高等学校ハンドボール選抜大会奈良県予選 兼 奈良県高等学校ハンドボール新人大会  
「選手・役員」申込はこちら  
04\_選手・役員申請\_女子  
0円×1名 0円  
システム利用料 0円×1名 0円

お支払い金額 0円

### 3. 参加メンバーの申し込み

以上で、大会に参加するメンバーの申し込みが完了です。

最後に、各選手・役員の背番号と

ユニフォームの色を登録します。



## 4. 追加情報(背番号・ユニフォームの色)の登録

マイハンドボールのトップページ右上の三本線をクリックし、「所属チーム一覧」をクリック

MY HANDBALL



ログアウト



トップページ



会員情報



マイページ



詳細変更



お支払い一覧



所属団体一覧



チーム情報



チーム作成



チーム申請



所属チーム一覧

メンバー管理・お支払い・イベント（チーム申し込み）





## 4. 追加情報(背番号・ユニフォームの色)の登録

大会にエントリーしたチームを選択し、  
「チーム情報管理」ページを開く

「イベント」タブをひらき、  
追加情報のボタンを押す。

### チーム情報管理

ハンドボール部(女子)

あなたはチーム管理者です

基本情報

参加者管理

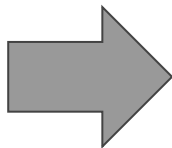
支払い管理

イベント

チーム基本情報

会員一覧PDF

基本情報変更



基本情報

参加者管理

支払い管理

イベント

#### 参加イベント一覧

参加申し込みをしているイベントの一覧は以下の通りです。  
開催終了したイベントは表示されません。  
※「メンバー申込」ボタンを押しても、申し込み状況によっては追加の申し込みが出来ない場合があります。

ジャンル イベント	申込期間	開催期間			
<b>最近の大会</b> 高校/高専 令和7年度第49回全国高等学校ハンドボール 選抜大会奈良県予選 兼 奈良県高等学校ハン ドボール新人大会	2025/10/04～ 2025/10/22	2025/11/08～ 2025/11/23	メンバー申込	<b>追加情報</b>	申込一覧

戻る

## 4. 追加情報(背番号・ユニフォームの色)の登録

参加者追加情報の黄色いタブをひらき、「会員追加情報設定」のボタンを押す。

### チーム追加情報

申込中のイベントにチーム情報（ユニフォームの色等）を登録します。  
「追加情報設定」の黒いボタンをクリックしてください。申込期間中は何度でも変更できます。

「チーム」申込はこちら

02\_女子の部



### 参加者追加情報

申込中のイベントの参加者情報（背番号、役職等）を登録します。  
「会員追加情報設定」の黒いボタンをクリックしてください。申込期間中は何度でも変更できます。

「選手・役員」申込はこちら

04\_選手・役員申請\_女子



### 申し込みデータ出力

データ出力

最後に「データ出力」ボタンより申込ファイルを出力し、主催者へ送信します。  
(送付の有無、送付先は大会要項をご確認ください。)

### 参加者一覧

会員追加情報設定

生年月日降順に並んでいます。

氏名	主将(c) / 役職	背番号	チームグルーピング
----	------------	-----	-----------

## 4. 追加情報(背番号・ユニフォームの色)の登録

参加者一覧

氏名 (フリガナ) 生年月日	主将(c) / 役職	背番号 <small>必須</small>
<input type="text"/>	<input type="text"/>	<input type="text"/>
<input type="text"/>	<input type="text"/>	<input type="text"/>
<input type="text"/>	<input type="text"/>	<input type="text"/>
<input type="text"/>	<input type="text"/>	<input type="text"/>
<input type="text"/>	<input type="text"/>	<input type="text"/>

### <背番号：必須>

○各選手の背番号を数字(半角)で入力。

○役員の方は、

**役員A→101 役員B→102 役員C→103 役員D→104**  
を入れてください。

\*パンフレットには、ここで入力する背番号の昇順に掲載されます。

### <主将(c) / 役職列>

○主将の方は、「**c** (\*半角\_小文字)」と記入。

○役員の方は、役職を記入。

例：監督、マネージャー、など。

入力後、下部の「確定」ボタンを忘れずに押す。

## 4. 追加情報(背番号・ユニフォームの色)の登録

チーム追加情報の黄色いタブをひらき、「追加情報設定」ボタンからユニフォームの色を登録します。

### チーム追加情報

申込中のイベントにチーム情報（ユニフォームの色等）を登録します。  
「追加情報設定」の黒いボタンをクリックしてください。申込期間中は何度でも変更できます。

「チーム」申込はこちら  
02\_女子の部

2025/10/08申込

追加情報

ユニフォーム色 (CP) ①:  
ユニフォーム色 (GK) ①:  
ユニフォーム色 (CP) ②:  
ユニフォーム色 (GK) ②:  
ユニフォーム色 (CP) ③:  
ユニフォーム色 (GK) ③:  
チーム特徴:  
パンフ用チーム略歴:

追加情報設定

ユニフォームの色を、上/下（例：赤/黒）で漢字で入力ください。

ユニフォーム色 (CP) ① 必須  
赤/黒

ユニフォーム色 (GK) ① 必須  
青/緑

ユニフォーム色 (CP) ② 必須  
黄/青

ユニフォーム色 (GK) ② 必須  
緑/白

ユニフォーム色 (CP) ③  
赤/赤

ユニフォーム色 (GK) ③  
青/青

チーム特徴  
記入例：要い字幅からの漢字（2.5文字以内）

備考  
大会要項を確認ください。

確定


上下の色を、／で区切って入力してください。

入力例： 赤／赤  
黄／黒 桃／灰 など。

最後に「確定」ボタンを押してください。

## 4. 追加情報(背番号・ユニフォームの色)の登録

以上で追加情報の登録完了です。



## 5. 完了確認・申込書送付

3つすべて完了したか、今一度ご確認ください。  
(男女ともエントリーする場合、それぞれ申し込みが必要です)

チームの  
参加申し込み

選手・役員の  
参加申し込み

追加情報の登録  
(背番号・ユニ  
フォームの色)

申し込み後のメンバー変更は、**25**ページを参照してください。

## 5. 完了確認・申込書送付

① イベントタブの「追加情報」ボタンを押します。

あなたはチーム管理者です

基本情報	参加者管理	支払い管理	イベント
------	-------	-------	------

### 参加イベント一覧

参加申し込みをしているイベントの一覧は以下の通りです。

開催終了したイベントは表示されません。

※「メンバー申込」ボタンを押しても、申し込み状況によっては追加の申し込みが出来ない場合があります。

ジャンル イベント	申込期間	開催期間		
選手育成大会				
高校・高専 令和7年度第49回全国高等学校ハンドボール 選抜大会奈良県予選 兼 奈良県高等学校ハンド ボール新人大会	2025/10/04~ 2025/10/22	2025/11/08~ 2025/11/23	メンバー申込	<b>追加情報</b> 申込一覧

② 参加者追加情報の【データ出力】を押します。

### 参加者追加情報

申込中のイベントの参加者情報（背番号、役職等）を登録します。

「会員追加情報設定」の重いボタンをクリックしてください。申込期間中は何度でも変更できます。

「選手・役員」申込はこちら  
04\_選手・役員申請\_女子

申し込みデータ出力

最後に「データ出力」ボタンより申込ファイルを出し、主催者へ送信します。  
(送付の有無、送付先は大会要項をご確認ください)

参加者一覧

データ出力

会員追加情報設定

③ 大会申込Excel様式が出力されます。

令和7年度第49回全国高等学校ハンドボール選抜大会奈良県予選 兼 奈良県高等学校ハンドボール新人大会

参加申込書

チーム名				高校	女子
チーム所在地				代表者	
連絡先 (チーム管理者)	氏名	フリガナ	電話番号	メールアドレス	
連絡先が異なる場合→					

参加者 \*登録した背番号順に表示されます。背番号100以上は役員です。出力日

会員ID	背番号	役職・主将 c	氏名(姓)	氏名(名)	性別	生年月日	年齢・学年	身長	利腕	備考
1	1									
2	3									
3	4									

選手

チーム所属	ユニフォームの色		
出場履歴	CP1		GK1
大会の抱負	CP2		GK2
	CP3		GK3

上記のとおり参加します。なお、参加選手の健康状態に異常がないことを認めます。

年 月 日 年 月 日

チーム代表 学校長 印

次ページに従い申込書を編集して提出下さい。

## 5. 完了確認・申込書送付

令和7年度第49回全国高等学校ハンドボール選抜大会奈良県予選 兼 奈良県高等学校ハンドボール新人大会

### 参加申込書

チーム名			代表者	高校	女子
チーム所在地			電話番号		
連絡先 (チーム管理者)	氏名	フリガナ	メールアドレス		
連絡先が異なる場合一					

参加者 \*登録した背番号順に表示されます。背番号100以上は役員です。

出力日

会員ID	背番号	役職・主将c	氏名(姓)	氏名(名)	性別	生年月日	年齢・学年	身長	利腕	備考
1	1									
2	3									
3	4									

備考	ユニフォームの色
チーム特徴	CP1 GK1
出場履歴	CP2 GK2
大会の抱負	CP3 GK3

特徴・出場履歴・抱負の記入は不要です。

上記のとおり参加します。なお、参加選手の健康状態に異常がないことを認めます。

年	月	日	年	月	日
チーム代表			学校長		

年月日を記載

記載責任者を記入

例：奈良県立奈良高等学校長 ○○○○

こちらの年月日は削除してください

※赤枠の欄に必要事項を入力してください。  
計4箇所あります。

○学年（MYHANDBALLからのデータ移行なし。） →半角で数字のみを入力

○記載責任者名

○日付

○学校長名（校名の入力をお忘れなく）

※黄色枠のご確認をお願いします。

○チーム略称：電光掲示板用。全角5文字まで。

○身長・利腕：MYHANDBALL登録データが出力されていること。

入力の不備がある場合は、マイハンドボールの登録データを修正の上、再出力してください。



## +a 参加メンバーの変更

### 【申し込み期間中】

- 参加者追加

→10～15ページの手順で追加してください。

追加後、背番号等を入力してください。

- 参加者の背番号・役職の変更

→19ページの画面から変更してください

- 参加者の削除

→システム上でメンバー削除はできません。19ページの画面の役職名列に「削除」と登録してください。

#### 参加者一覧

氏名(フリガナ) 生年月日	主将(c)/役職	背番号 必須
<input type="text"/>	<input type="text"/>	<input type="text"/>

### 【申し込み締め切り後】

大会要項に従ってください。

## +a 合同チームの登録

既存のチームではなく合同チームによるチームで申し込みの場合は、「合同チーム」を作成します。

マイハンドボールログイン>メニュー>チーム情報>チーム作成

チームID : H-〇〇GODO 等

チーム名 : 〇〇県合同チーム 等

チーム区分は「合同(要申請)」を選択してください。

※「高校」は選択しないでください

その他、必要事項を入力して登録。

その後、マイハンドボールサポート([myhandball@japan-handball.jp](mailto:myhandball@japan-handball.jp))宛てに、合同チームを登録した旨をメール連絡する。  
→対象の合同チームに団体所属区分が設定されます。

チーム作成

基本情報

チームID **必須**  
H-MARUMARU  
※半角英数字3文字以上

チーム名 **必須**  
(例) 〇〇県立〇〇〇高校ハンドボール部

チーム名(フリガナ) **必須**  
(例) マルマルケンリツマルマルコウコウハンドボールブ

チーム名略称 **必須**  
〇〇〇高  
※高校は大会の電光掲示板表示名として利用。全角5文字まで。その他は10文字以下。

チーム区分 **必須**  
合同(要申請)

チームカテゴリ  
カテゴリ7

男女別 **必須**  
☐ 男子 ☐ 女子

# お問い合わせ先

操作上の不明点の  
問い合わせ



マイハンドボールコールセンター

**03-6386-7330**

(電話受付時間 平日10:00-17:00)

大会についての  
問い合わせ



大会主催者  
(大会要項に記載)

